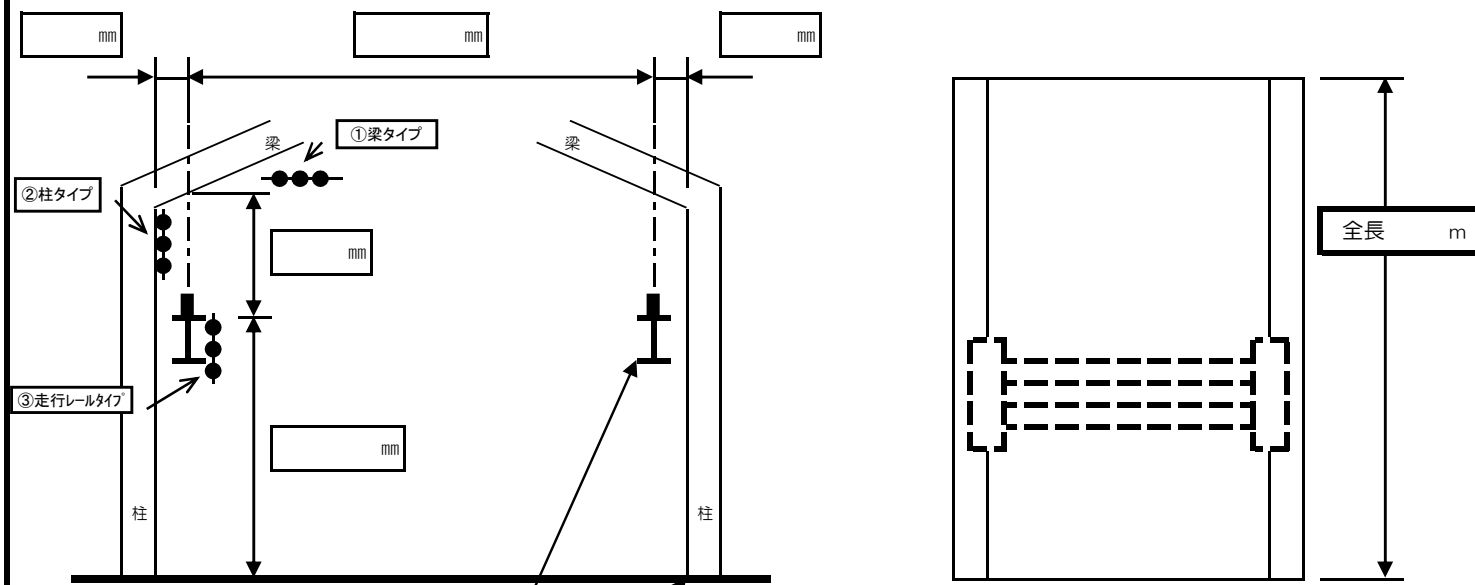






(無) 軌条式  
天井クレーン

添付資料  建物図面 ( 枚 )  客先仕様書  その他 ( )



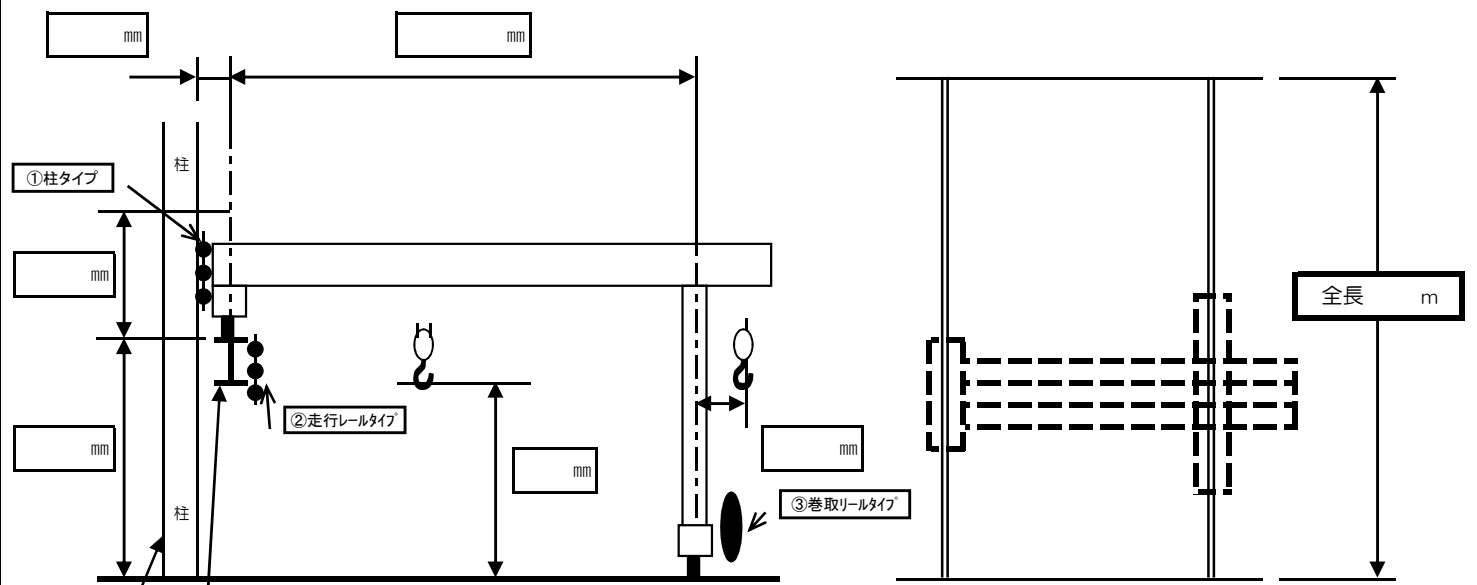
走行レール鋼— mm × mm × mm × mm  
※軌条式の場合、レールサイズも記入の事 kgレール

柱のH鋼— mm × mm × mm × mm  
梁のH鋼— mm × mm × mm × mm

下記の内容を確認・記入願います。  
●建物側点検歩道 (  有  無 ) ●既設走行配線 (  有 [タイプ①②③]  無 )  
●既設クレーン (  有  無 ) ●ピット (  有 (深さ m)  無 )  
●中2階 (床面高さ m)

片脚橋形  
クレーン

添付資料  建物図面 ( 枚 )  客先仕様書  その他 ( )



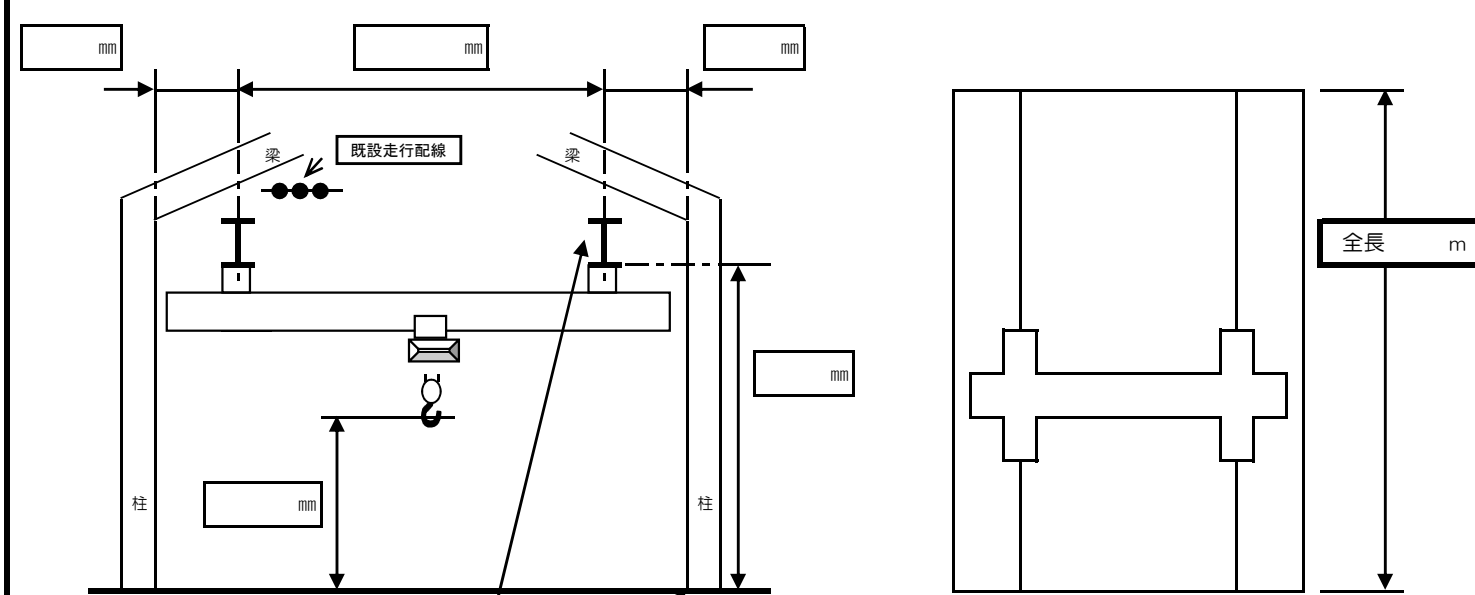
走行レール鋼— mm × mm × mm × mm  
※軌条式の場合、レールサイズも記入の事 kgレール

柱のH鋼— mm × mm × mm × mm

下記の内容を確認・記入願います。  
●建物側点検歩道 (  有  無 ) ●既設走行配線 (  有 [タイプ①②③]  無 )  
●既設クレーン (  有  無 ) ●ピット (  有 (深さ m)  無 )  
●中2階 (床面高さ m)

懸垂式  
天井クレーン

添付資料  建物図面 ( 枚 )  客先仕様書  その他 ( )



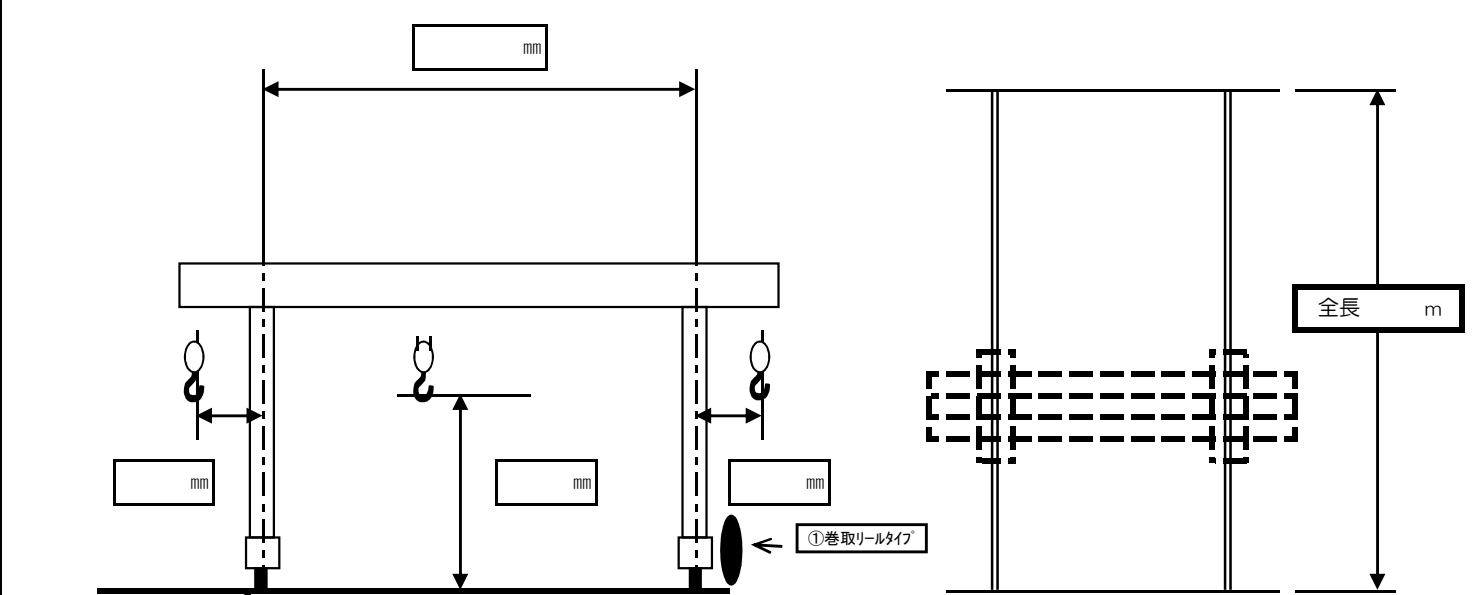
走行レール鋼— mm × mm × mm × mm

柱のH鋼— mm × mm × mm × mm  
梁のH鋼— mm × mm × mm × mm

下記の内容を確認・記入願います。  
●建物側点検歩道 (  有  無 ) ●既設走行配線 (  有  無 )  
●既設クレーン (  有  無 ) ●ピット (  有 (深さ m)  無 )  
●中2階 (床面高さ m)

橋形  
クレーン

添付資料  建物図面 ( 枚 )  客先仕様書  その他 ( )



走行レールサイズ: kgレール

下記の内容を確認・記入願います。  
●建物側点検歩道 (  有 [タイプ①②その他 ( )]  無 )  
●既設走行配線 (  有 [タイプ①②③]  無 )  
●既設クレーン (  有  無 ) ●ピット (  有 (深さ m)  無 )