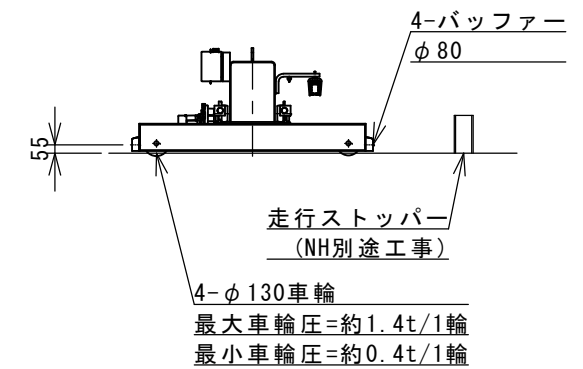
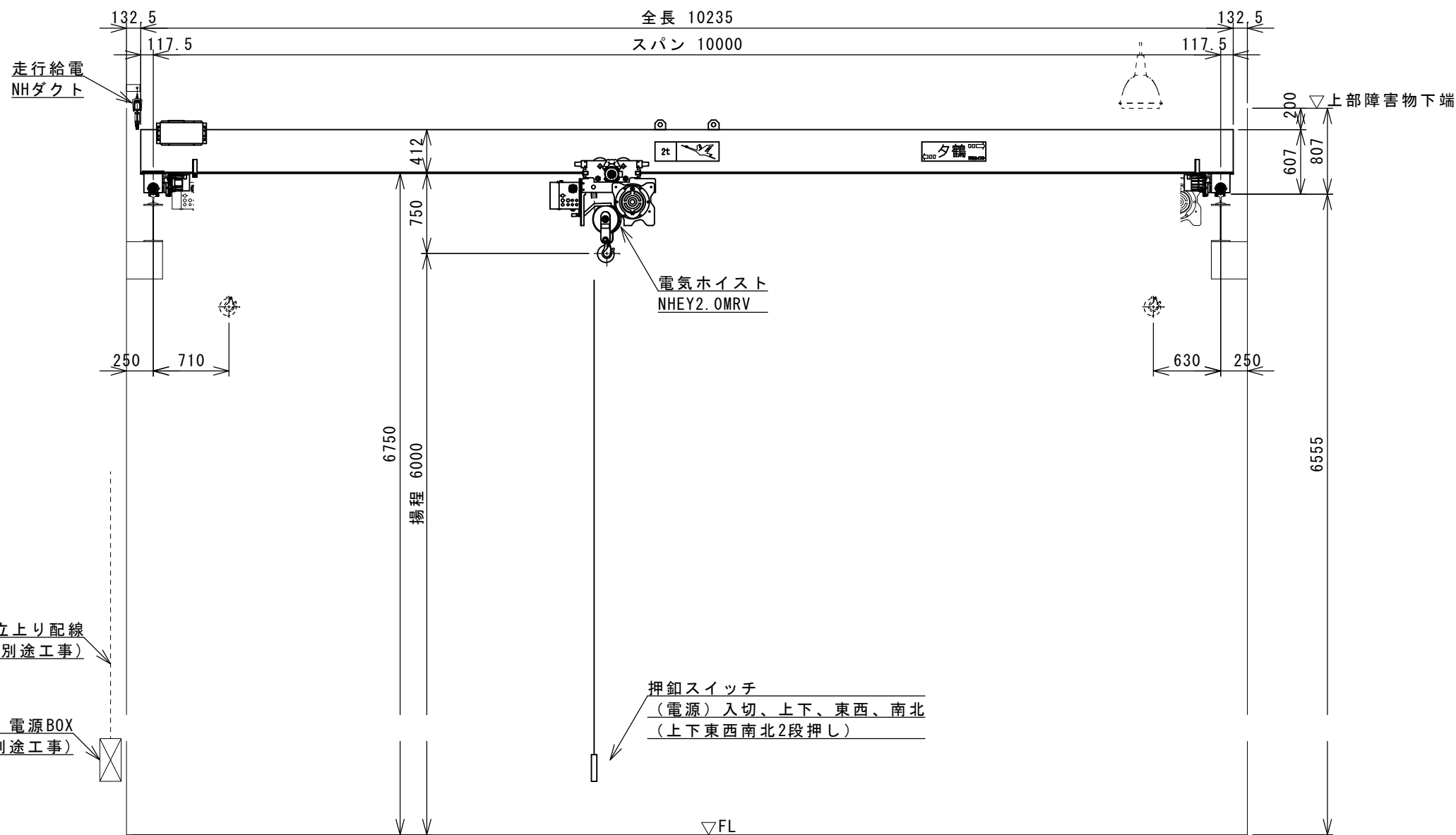
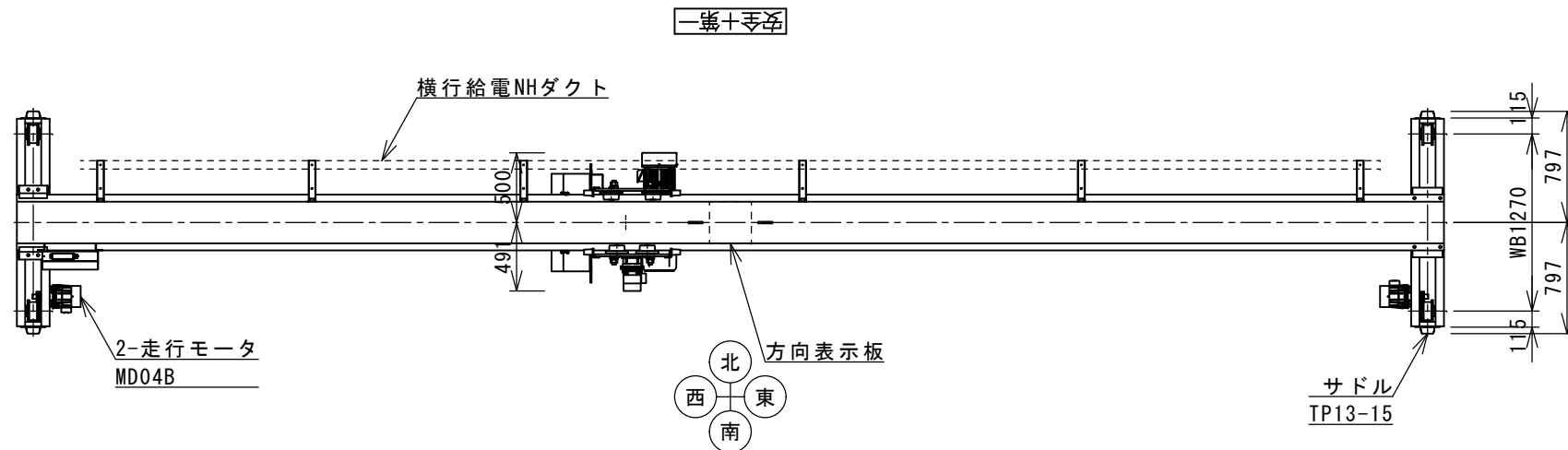




## 仕様

|           |                        |         |             |          |        |
|-----------|------------------------|---------|-------------|----------|--------|
| 定格荷重      | 2.000 t                |         |             |          |        |
| 吊上荷重      | 2.018 t                |         |             |          |        |
| スパン       | 10.000 m               |         |             |          |        |
| 揚程        | 6.000 m                |         |             |          |        |
|           | 速度                     |         | 電動機         |          | ブレーキ   |
|           | (m/s)                  | (m/min) | 出力(kW) × 台数 | 極数 (%ED) |        |
| 巻上        | 0.155                  | 9.3     | 4 × 1       | 4        | 電磁ブレーキ |
| 横行        | 0.400                  | 24      | 0.28 × 1    | 4        | 電磁ブレーキ |
| 走行        | 0.383                  | 23      | 0.4 × 2     | 4        | 電磁ブレーキ |
| 走行レール     | 22kg                   |         |             |          |        |
| 巻上用ワイヤロープ | 6×Fi (29) B種 φ12×2     |         |             |          |        |
| 操作方式      | 床上押釦操作                 |         |             |          |        |
| 電源        | 三相交流 200V 60Hz         |         |             |          |        |
| 塗装色       | T15-60V (5YR6/12 オレンジ) |         |             |          |        |
| 備考        | 1. 巻上・横行・走行はインバータ制御方式  |         |             |          |        |
|           | 2. 走行距離 m              |         |             |          |        |
|           | 3.                     |         |             |          |        |
|           | 4.                     |         |             |          |        |



※ 図中の寸法・輪圧・速度等の数値は参考値です。  
 ※ 本図はクレーン仕様のほんの一例です。  
 ご不明点・ご要望事項等は、日本ホイストの支店  
 営業所までお問い合わせください。

|     |                      |            |                  |
|-----|----------------------|------------|------------------|
| 納入先 |                      |            |                  |
| 名称  | 2t × 10m ホイスト式天井クレーン |            |                  |
|     | 全体組立図                |            |                  |
| 担当  | Web                  | 図番         | T-PB-1M-N-020-10 |
| 日付  | 2016/6/15            | 日本ホイスト株式会社 |                  |

UBOX-400 (1301)