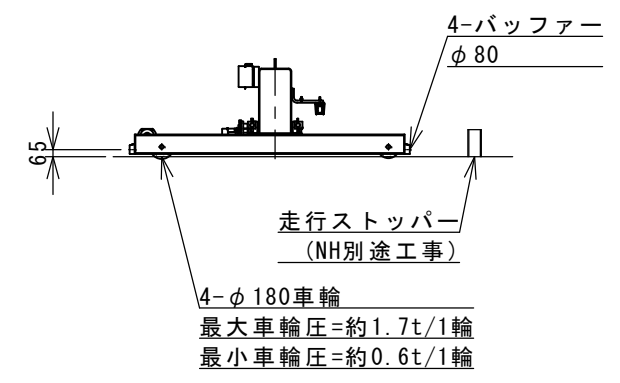
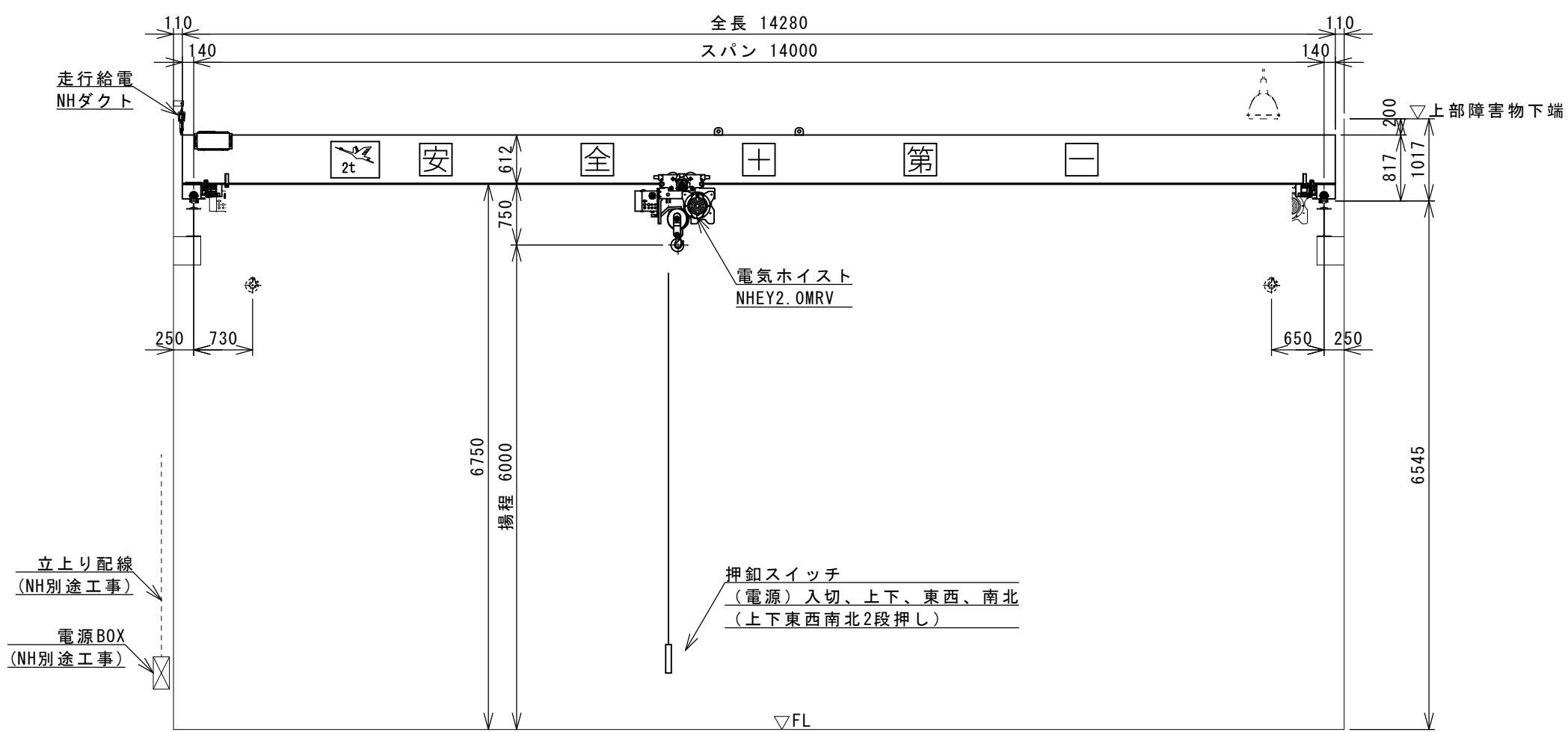
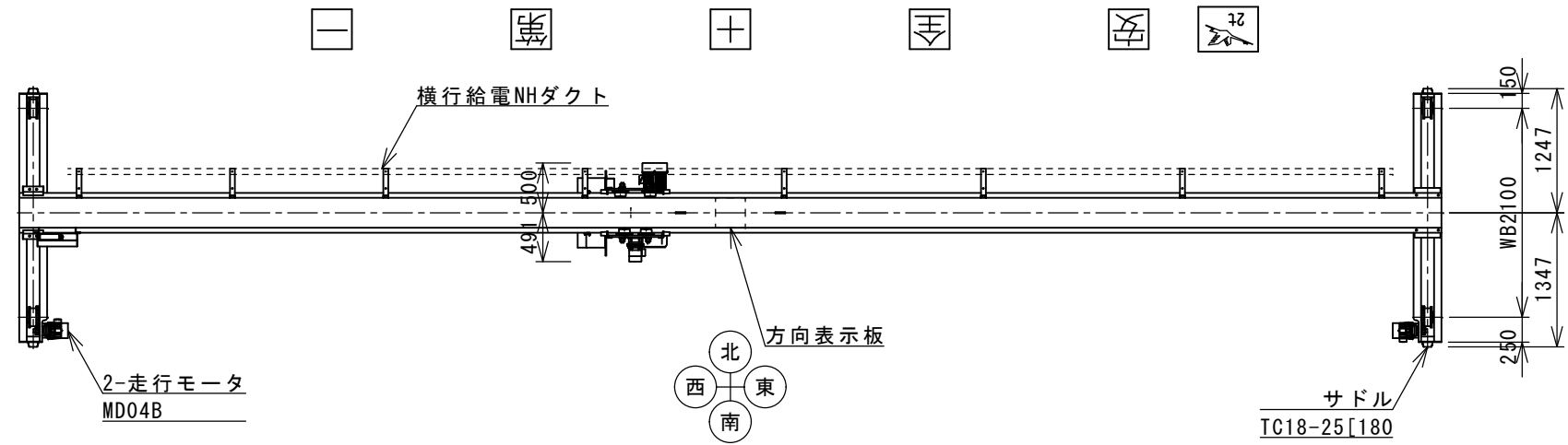


Information



NH



仕様

| | | | | | |
|-----------|------------------------|---------|-------------|----------|-----------|
| 定格荷重 | 2.000 t | | | | |
| 吊上荷重 | 2.018 t | | | | |
| スパン | 14.000 m | | | | |
| 揚程 | 6.000 m | | | | |
| | 速度 | | 電動機 | | ブレーキ |
| | (m/s) | (m/min) | 出力(kW) × 台数 | 極数 (%ED) | |
| 巻上 | 0.155 | 9.3 | 4 × 1 | 4 | 40 電磁ブレーキ |
| 横行 | 0.400 | 24 | 0.28 × 1 | 4 | 25 電磁ブレーキ |
| 走行 | 0.433 | 26 | 0.4 × 2 | 4 | 25 電磁ブレーキ |
| 走行レール | 22kg | | | | |
| 巻上用ワイヤロープ | 6×Fi (29) B種 φ12×2 | | | | |
| 操作方式 | 床上押釦操作 | | | | |
| 電源 | 三相交流 200V 60Hz | | | | |
| 塗装色 | T15-60V (5YR6/12 オレンジ) | | | | |
| 備考 | 1. 巻上・横行・走行はインバータ制御方式 | | | | |
| | 2. 走行距離 m | | | | |
| | 3. | | | | |
| | 4. | | | | |

※ 図中の寸法・輪圧・速度等の数値は参考値です。
 ※ 本図はクレーン仕様のほんの一例です。
 ご不明点・ご要望事項等は、日本ホイストの支店営業所までお問い合わせください。

| | | | |
|-----|-------------------------------|------------|------------------|
| 納入先 | | | |
| 名称 | 2t × 14m ホイスト式天井クレーン 全体組立図 | | |
| 担当 | Web | 図番 | T-PB-1M-N-020-14 |
| 日付 | 2016/6/15 | 日本ホイスト株式会社 | |

UBOX-600 (1895)